

Verenigingsblad

April 2026, 27^e jaargang

WAT VERANDERT ER NA DE VERHUIZING?

Ons volkstuintencomplex gaat in 2028-2029 verhuizen. Dat brengt veranderingen met zich mee. Hieronder treft u alvast enkele nieuwe regels voor bouwwerken op het nieuwe complex aan.

schuurtjes en tuinhuisjes:

- schuurtjes zijn maximaal 3x3m (9m²) per standaard kavel met een nokhoogte van maximaal 2,85m.
- er is per standaard kavel een bouwvlak van 3x5m aangegeven aan de voorzijde van het kavel waarbinnen de bouwwerken moeten blijven.
- de bouwwerken zullen direct aan het gemeenschappelijke pad grenzen en zullen aan de linker of rechter zijde van het kavel minimaal 1m overlaten als doorgang.
- schuurtjes dienen te worden gebouwd met niet uitlogende materialen en mogen geen asbest bevatten.

Meer informatie over wat de gemeente voor ons in gedachten heeft lees je in de volgende tuinkrant

LAAT HET WETEN

Dit verenigingsblad is voor en door leden van de Volkstuinvereniging. Heb je iets bijzonders te melden? Of een foto die je wilt delen?

Misschien wil je jouw verhaal wel in de volgende editie van deze krant. Laat het ons weten via redactie@volkstuinbiddinghuizen.nl of spreek gewoon even iemand aan van het bestuur.

Dan komt het in orde!

Beste tuinvrienden


Voor u ligt weer een nieuw verenigingsblad van de volkstuinvereniging. We mogen ons weer verheugen op een nieuw tuinseizoen met alle mooie dingen die dat ongetwijfeld ook dit seizoen met zich mee zal brengen. Laten we hopen op weer een groeizaam voorjaar en een fijne zomer.

Waar we ook naar uitkijken is de verhuizing naar het nieuwe complex. Tot die tijd proberen we er het beste van te maken op de huidige plek! Dat is voor iedereen een uitdaging.

Om leegstaande tuinen gevuld te krijgen is de afgelopen weken in Biddinghuizen Actueel aandacht gevestigd op de mogelijkheid een tuin voor een jaar of iets langer wellicht, te huren om te kijken of het bevalt. Laten we mensen, die voor een poosje een tuin proberen, helpen om daar een succes van te maken. Misschien heb je wat plantjes of zaden over of kun je op een andere manier helpen.

Een aantal mensen heeft de handen ineengeslagen om het bestuur te helpen in de drukke tijd naar de verhuizing. De waardering daarvoor is groot! Een vereniging ben je met z'n allen.

Zie ook het bericht op p. 5



Wat is decharge en hoe werkt het?

Decharge is een besluit waarin je wordt ontslagen van aansprakelijkheid. Dit besluit wordt genomen door de algemene vergadering van de vereniging. Decharge heeft **alleen betrekking op de informatie die uit de jaarrekening blijkt**. Het is dus niet bedoeld voor gevallen waarin fraude is gepleegd of als er sprake is van onbehoorlijk bestuur. Het is gebruikelijk dat op **de jaarvergadering het bestuur decharge krijgt**. De cijfers en andere informatie zijn bekeken door iedereen die dat moet doen. Dat wil zeggen eventueel ook nog door een externe boekhouder of kascontrolecommissie. Vervolgens heeft de vergadering alle vragen kunnen stellen die ze wilde. Daarna is het bestuur gevrijwaard. Zij hebben hun werk goed gedaan. Het is **niet wettelijk verplicht** om deze vrijwaring te verlenen. **Wanneer géén decharge verlenen?** Er zijn gevallen waarin je als bestuur juist **géén decharge wilt verlenen**. Dit is bijvoorbeeld het geval als het bestuurswerk **niet juist of onvolledig** is afgerond. In dat geval blijft het lid aansprakelijk. **Wil jij als nieuw lid meedoen in het bestuur?** Controleer dan eerst of er decharge is verleent aan jouw voorganger. Is dat niet het geval? Treedt dan pas aan als alle zaken in orde zijn gemaakt en dit alsnog is verleend. Anders loop je het risico dat jij aansprakelijk wordt gesteld voor iets dat jouw voorganger heeft gedaan.

Pesto van 'Tuinmansverdriet': Brandnetel & Zevenblad

Je baalt ervan als je het op je tuin ziet: zevenblad en brandnetel. Maar wist je dat deze 'onstuitbare' groeiers hartstikke gezond zijn en samen een heerlijke pesto vormen? Zevenblad smaakt een beetje naar peterselie en wortel, terwijl brandnetel vol zit met vitamines en mineralen.

Zo maak je het:

Plukken: Pluk de jonge, malse blaadjes van het zevenblad en de toppen van de brandnetel (gebruik handschoenen!).

Vorbereiden: Was het groen goed. Overgiet de brandnetels kort met kokend water (blancheren) om de 'prik' eraf te halen, en spoel direct koud na.



Draaien: Doe een flinke hand van beide planten in de keukenmachine met een teentje knoflook, een handje noten (zoals walnoten of zonnebloempitten), een scheut goede olijfolie en wat zout en peper.

Afmaken: Voeg naar smaak wat citroensap en Parmezaanse kaas toe.

Lekker op een toastje bij de nazit op de tuin, of door de pasta. Eet smakelijk van je eigen 'onkruid'!

We horen het graag van je, als je het gemaakt hebt.

Let op! Pluk de brandnetels vóór de bloei, anders kunnen ze minder goed zijn voor de nieren.



**H. FABER
AUTOSERVICE**
Biddinghuizen - Tel.: 0321-332484

VOOR ALLE MERKEN AUTO'S
VERZORGEN WIJ UW:

- ✓ REPARATIE EN ONDERHOUD
- ✓ REPARATIE VAN AUTOSCHADE
- ✓ IN- EN VERKOOP

TEVENS VERZORGEN WIJ UW

- ✓ APK KEURING
- ✓ APK EN DIESELTEST
- ✓ AIRCOSERVICE

Biddinghuizen, **Noorderbaan 8**
tel.: 0321-332484, b.g.g. 332290
Maandag t/m Vrijdag 08:00 tot 17:15 uur
Zaterdag 10:00 uur tot 15:00 uur
Email : info@autofaber.nl
www.autofaber.nl



Geluk zit in een groen hoekje

In deze rubriek tref je een persoonlijk verhaal aan van één van je medetuiniers van de volkstuin. Wil je ook eens op deze plek je verhaal vertellen? Dat kan! Meld je aan via redactie@volkstuinbiddinghuizen.nl

Naam: Jan Kijk in de Vegte

Aflevering 4 WESPEN



Jan Kijk in de Vegte is geen onbekende op ons volkstuintuinencomplex; al 47 jaar is hij lid en in die tijd moest hij maar liefst drie keer verhuizen. Zijn eerste tuin bevond zich helemaal achteraan, naast de paardenweide, waar nu de tiny houses staan, bijna tegen de bosrand. “Beslist geen ideale plek, maar in die tijd was er een wachtlijst en mijn toenmalige buurman Max van Lingen en ik waren al lang blij dat we allebei een are konden krijgen, bovendien ook nog naast elkaar! Het was een andere tijd dan nu. De peulen werden opgegeten door de hazen en de koolplanten verdwenen in de magen van konijnen. Die dieren zie je nu helemaal niet meer op de tuin! Maar Max en ik werkten prima samen en we hadden er aardigheid in”.



Jan is dol op bloemen. Zijn tuin staat in het voorjaar vol met tulpen en later in het jaar zijn er dahlia's, zinnia's, zonnebloemen en gladiolen. En daar maakt hij mooie boeketten van, iedere week plukt hij een nieuwe bos, voor in de huiskamer. De diepvries zit vol met aardbeien, allerlei groenten, paprika's en al het goede dat de tuin verder oplevert. Groente die beter smaakt dan die van de supermarkt, omdat die alle tijd heeft gekregen te rijpen onder een vriendelijk polderzonnetje in Flevolands vruchtbare klei in plaats van zo snel mogelijk groeien met allerlei kunst- en vliegwerk. En dat proef je!

Toch gaat hij niet mee, als de tuin gaat verhuizen naar het complex in de buurt van het Noaberpark... De jaren gaan een beetje tellen en de hoeveelheid groente die van de tuin af komt, is iedere keer weer te veel om samen met zijn vrouw op te kunnen eten. Hij deelt het uit, aan de kinderen en de burens en ook op de tafel aan het begin van het pad is zijn oogst vaak te vinden voor de liefhebber die het wel kan gebruiken.

In de zomer op vakantie gaan is bovendien soms best lastig met een tuin. Want als je dan terug komt, staat de tuin vol onkruid, dat zich ruimschoots uitgezaaid heeft, dat moet niet onderschat worden. Want onkruid en gras is een toenemend probleem op de volkstuin, vindt Kijk in de Vegte. Mensen hebben het druk, geen tijd, en er zijn ook tuinders bij die je er zelfs bijna nooit ziet! Dat levert dan voor iedereen veel onkruid op, op dit moment is er veel van dat hoge gras met pluimen erin, waar het complex nu mee vol staat. En daar komt dan ook nog bij dat hij steeds vaker gaat nazomeren en met de camper naar het zuiden reist.

Maar de belangrijkste reden om op te houden met tuinieren is toch wel zijn wespallergie. Met name in de tijd dat het fruit rijp is, is de tuin een levensgevaarlijke plek voor Jan. Hij is al eens geprikt door een wesp op de tuin. Hoewel hij altijd een epi-pen bij zich heeft, en die ook gebruikt had, moest hij toch met een ambulance afgevoerd worden naar een ziekenhuis.

En bij elke wespensteek wordt de allergische reactie erger. In het najaar durft hij alleen in de vroege ochtend en in de avond naar de tuin, want dan zijn er niet veel wespen actief. Dat maakt het tuinieren niet echt ontspannend. Dat hij zijn tuin gaat missen is zeker. En ook de sociale contacten, dat wil hij ook niet uitvlakken. Stiekem hoopt hij dat de verhuizing van de tuinen nog even uitgesteld zal worden. Maar als dat niet zo is, dan komt het ook wel goed. Want met de camper in Spanje, wie wil dat nou niet.....

De Koningin van het Voorjaar: Rabarber in de Moestuin

Nu de eerste zonnestralen de grond opwarmen, schieten de kenmerkende rode neuzen van de rabarber weer omhoog. Het is een van de makkelijkste planten voor de volkstuinier: eenmaal op de juiste plek, heb je er jarenlang plezier van.

Rabarber (*Rheum rhabarbarum*) is een opmerkelijke, vaste plant die bekend staat om zijn groei-kracht en lange levensduur. Het is een doorlevende, winterharde struik uit de duizendknoopfamilie die jaarlijks terugkomt en uit een verdikte wortelstok (rizoom) groeit.



Groeiwijze

Wortelstelsel: De plant vormt een zeer sterke, vlezige wortelstok die diep in de grond zit. Deze wortelstok slaat voedingsstoffen en energie op, waardoor de plant elk voorjaar opnieuw kan uitlopen.

Groei en Oogstseizoen (Voorjaar): Rabarber is een van de vroegste voorjaarsgroenten. In het vroege voorjaar (maart/april) komen de eerste bladeren en stelen op uit de grond. De plant ontwikkelt zeer grote, niet eetbare bladeren en dikke, vlezige bladstelen (die roze tot rood kunnen kleuren).

Bloei en Energiehuishouding:

Rabarber kan in het late voorjaar bloeien met een grote, witte bloemknoest. Deze bloem kost de plant erg veel energie. Het is beter om deze bloemstengel zo snel mogelijk weg te snijden om de energie naar de bladstelen te leiden.

Rabarber is al heel lang bekend, het gewas komt oorspronkelijk uit China en Tibet, waar het werd gebruikt als grondstof voor de bereiding van medicijnen. Onder de nuttige eigenschappen van de plant zijn koorts verlagende eigenschappen, laxerende en reinigende werking. Voor het eerst wordt rabarber genoemd in manuscripten rond 3000 voor Christus. Als voedingsproduct (geen sierplant) in Europa, begon het rond de 18e eeuw te worden gebruikt.

Slaapfase (Herfst/Winter):

In het najaar sterft het blad boven de grond af. De plant trekt zich volledig terug in de wortelstok en gaat in winterrust.

Het is een "winterharde" plant, wat betekent dat hij de winter probleemloos overleeft en in het volgende voorjaar weer sterker terugkomt.

Levensduur:

Een rabarberplant kan jarenlang (10 tot 15 jaar) op dezelfde plek blijven staan en elk jaar oogst leveren.

Adverteerders bedankt!

De Volkstuinvereniging dankt alle adverteerders die het uitbrengen van dit mogelijk maken. Wij zijn erg blij met jullie steun!

Ben je nog geen adverteerder en wil je het wel worden?

Mail naar secretaris@volkstuinverenigingbiddinghuizen.nl en dan staat ook jouw advertentie in dit blad!

De natuur
heeft
geen haast
en
toch komt
alles af

INSTALLATIETECHNIEK
SCHAAP 

Installatietechniek Schaap
Jamboreelaan 44
8256 HK Biddinghuizen

Telefoon: 0321 - 33 22 00
Mobiel: 06 - 467 08 909
info@installatietechniekschaap.nl
www.installatietechniekschaap.nl



Samen aan de slag op het complex

Tijdens de eindejaarvergadering van 2025 heeft een aantal leden zich opgegeven om het bestuur te helpen met verschillende zaken, waaronder het opstellen van een nieuw huishoudelijk reglement en het meedenken over onderwerpen die belangrijk zijn voor de verhuizing.

Bijeenkomst

Op woensdag 4 maart is men voor het eerst bij elkaar gekomen om hier een start mee te maken. Met een mooie groep van 10 leden was het een goede eerste bijeenkomst. Het bestuur is blij met deze inzet. Er komt namelijk veel kijken bij de verhuizing van het complex en op deze manier hoeven we het niet alleen te doen. Samen maken we het werk een stuk lichter.

Start

Begin maart is er een uitnodiging verstuurd waarin leden werden gevraagd om te helpen tijdens de klusdag op 21 maart. Een aantal leden reageerde dat ze graag wilden helpen, maar helaas op die datum niet konden. Dat kan natuurlijk gebeuren. Wat we erg waarderen, is dat een paar van hen zelf initiatief hebben genomen om – na overleg met het bestuur – doordeweeks alvast aan de slag te gaan op het complex. Zo zijn er enkele schuurtjes afgebroken en is er al het nodige opgeruimd. Een goed begin van het nieuwe seizoen! Bedankt heren!

Meehelpen?

Mocht je willen helpen maar niet aanwezig kunnen zijn op een klusdag, of werk je liever in een kleiner groepje of alleen, dan kun je altijd contact opnemen met het bestuur door een mail te sturen of te bellen naar de voorzitter of secretaris. Dan kan het bestuur je vertellen welke tuinen niet verhuurd worden en waar wat te doen is.

Containers

Zoals sommigen misschien al hebben opgemerkt, staan er op tuin 134a containers met hekken eromheen die zijn afgesloten met een slot. Deze containers zijn voor nu uitsluitend bedoeld voor het afval van niet-verhuurde tuinen en dus niet voor afval van uw eigen tuin.

Wij hopen dit jaar al een groot deel van de voorbereidingen voor de verhuizing te kunnen afronden. Uiteraard houden wij u op de hoogte van de verdere ontwikkelingen.

Met vriendelijke groet,
het bestuur van de Volkstuinvereniging.



Manieren om te tuinieren

Waar 'vroeger' vaak op uniforme wijze werd getuinierd, bestaan er tegenwoordig verschillende manieren om met een tuin om te gaan. Dit heeft consequenties voor de statuten. Want waar bijvoorbeeld eerder werd voorgeschreven dat de tuin voor de winter gespit moest worden, kun je daar nu niet meer mee aankomen. Hieronder een kleine opsomming van verschillende stijlen tuinieren.

1. Traditioneel tuinieren

Wordt vaak geassocieerd met de methoden uit de 20^e eeuw en is gericht op maximale controle over de natuur om een hoge opbrengst en een strak uiterlijk te verkrijgen. De klassieke manier van tuinieren in de volle grond, vaak met spitten, bemesten met kunstmestkorrels met geconcentreerde stikstof, fosfor en kalium. Dit geeft een snelle groei-impuls, maar verbetert de bodemstructuur niet op lange termijn. Bij plagen en ziektes worden chemische pesticiden en fungiciden ingezet. Onkruid wordt bestreden met herbiciden. De aarde wordt tussen de planten meestal kaal en 'zwart' gehouden. Planten van dezelfde soort staan vaak in strakke lijnen of vlakken, hetgeen de tuin kwetsbaarder maakt voor ziekten en plagen.

2. Biologisch tuinieren

Je werkt zonder chemische bestrijdingsmiddelen of kunstmest en met biologische materialen en zaden. Het draait om samenwerken met de natuur zonder deze te willen beheersen. Doel is een zelfregulerend ecosysteem waarin bodem en biodiversiteit centraal staan. Maakt van compost en natuurlijke mest. Om het complexe netwerk van bodemorganismen niet te verstoren wordt de grond zo min mogelijk gekeerd. De bodem wordt bedekt met organisch materiaal om uitdroging te voorkomen en voeding te geven. Plagen worden beheerst door nuttige insecten aan te trekken zoals lieveheersbeestjes of sluipwespen. Door te kiezen voor sterke inheemse soorten zijn planten minder vatbaar voor ziekten. Indien nodig gebruikt men biologische middelen om ziekten te bestrijden.

2.1. Biodynamisch tuinieren

Een stap verder dan biologisch, met een filosofische/holistische visie. Werken volgens maanstanden en kosmische ritmes. Gebruik van speciale preparaten (bijv. kruidenextracten) en maanstanden en planetenritmes. Een biodynamische tuin stimuleert een rijke variëteit aan planten en dieren wat zorgt voor natuurlijke plaagbestrijding en een evenwichtig ecosysteem. Bekend van de Demeter-richtlijnen.

3. Permacultuur


Gebaseerd op het nabootsen van natuurlijke ecosystemen. Zelfvoorzienende tuin. Combinatie van planten die elkaar helpen. Weinig onderhoud op lange termijn en gebaseerd op 3 ethische principes: Zorg voor de aarde, Zorg voor de mens en Eerlijk delen.



De luie pluktuin: Kleurrijk gemak op je eigen perceel

Iedereen kent het wel: de zon schijnt, de tuin roept, maar je agenda zit simpelweg te vol. Waar de één zwoegt op strakke rijen sla of een onkruidvrij pad, kun je het jezelf dit seizoen ook makkelijker maken. Heb je even minder tijd voor dat intensieve onderhoud? Kies dan voor een pluktuin. Het is de perfecte manier om met minimale inspanning toch maximaal te genieten van je volkstuin.

Eigen foto



Georganiseerde chaos

Een beetje wildgroei geeft juist die charmante, landelijke uitstraling. Door een deel van je tuin in te richten met snijbloemen, creëer je een dichte begroeiing waar onkruid minder kans krijgt. Bovendien hoef je niet te oogsten op de dag zoals bij groenten; een bloem die een dag langer staat, wordt meestal alleen maar mooier. Het geheim van een onderhoudsarme pluktuin zit in de keuze van je planten. Kies voor sterke, eenjarige 'zaaiers' die zichzelf redden.

Denk aan:

Zinnia's en Cosmea: Hoe meer je plukt, hoe meer ze bloeien.

Goudsbloemen en zonnebloemen: lukt altijd

Zonnebloemen: Geven hoogte en structuur zonder dat je er omkijken naar hebt.

Korenbloemen: Zaaïen, vergeten en later genieten van dat diepe blauw.

Koop een kant en klaar pakketje bloemenmix

Behalve dat het je tijd bespaart, help je de biodiversiteit op ons complex enorm. Bijen en vlinders zijn dol op de overvloed aan nectar. Terwijl jij met een vers boeket naar huis fietst, blijft je tuin een levendige oase. Dus, heb je een druk jaar voor de boeg? Leg de schoffel iets vaker neer, strooi wat bloemzaad en laat de natuur de rest doen. Een volle vaas op tafel is de mooiste beloning voor een middagje 'nietsdoen'.

De Spekboon: De vergeten reus van de bonenstaak

Bent u de standaard sperzieboon soms ook een beetje beu? Wie op zoek is naar meer smaak, minder moeite en een hogere opbrengst, doet er goed aan om komend seizoen eens een plekje vrij te maken voor de **spekboon**. Hoewel ze soms worden gezien als de 'lompe' versie van de sperzieboon, zijn ze bij menig fijnproever op onze tuin favoriet.

Wat maakt de spekboon speciaal?

Spekbonen zijn botanisch gezien nauw verwant aan de sperzieboon, maar ze groeien uit tot veel vlezigere en bredere peulen. Het grootste verschil zit in de smaak en textuur. Waar een sperzieboon soms wat 'iel' kan uitvallen, heeft de spekboon een volle, bijna romige smaak (vandaar de naam 'spek') die ook na het koken of stoven stevig blijft.



De voordelen voor de tuinier:

- **Minder draden:** Moderne rassen zoals de bekende *'Neckarkönigin'* of de paarse *'Blauhilde'* zijn nagenoeg draadloos, zelfs als ze al wat groter zijn.
- **Hoge opbrengst:** Omdat het bijna altijd klimmende 'stokbonen' zijn, benut u de verticale ruimte in uw tuin optimaal. Eén stok levert al snel een flinke maaltijd op.
- **Culinair kracht:** Ze zijn ideaal voor stoofschotels of klassiek met een klontje boter en wat nootmuskaat. Bovendien zijn ze zeer geschikt om in te vriezen zonder dat ze hun structuur verliezen.



Ons bereikte het droevige bericht dat **Stoffel Aarsen** op 8 februari 2026 is overleden

Stoffel, zoals men hem kende, maar eigenlijk Christoffel, is heel lang lid geweest van de vereniging, Hij behoorde tot de tuinders uit de beginperiode. En tuinieren kon hij. Zijn tuin, en dus ook de groenten en het klein-fruit dat hij teelde, was om door een ringetje te halen. Stoffel was niet alleen met zijn eigen tuin bezig, ook voor de vereniging heeft hij zich zeer verdienstelijk gemaakt. Zo heeft hij jarenlang het gras van de paden gemaaid, geholpen met corveedagen en hand- en spandiensten verleend. Ook hield hij zich bezig met de schooltuinen en waar nodig voorzag hij iemand van raad en daad. Van 1984 tot 2022 was hij bestuurslid. Hij was zeker niet van 'de oude stempel' en maakte duidelijk dat ook rekening gehouden moest worden met nieuwe manieren van tuinieren. Stoffel was een zeer sympathiek en humorvol persoon. We zijn hem veel dank verschuldigd en wensen ieder die van hem hield sterkte met dit grote verlies.



BESTUUR:

Dagelijks bestuur


Voorzitter: Jan Booij

voorzitter@volkstuintiddinghuizen.nl



Secretaris: Mirthe Regtop

secretaris@volkstuintiddinghuizen.nl



Penningmeester en tuintuitgifte

Stephan Knegt

Penningmeester@volkstuintiddinghuizen.nl



Algemene bestuursleden

Wim Mulder

Pepijn van der Weerd



Chinees Indisch Restaurant

'Jade City'

8256AX Biddinghuizen

0321- 331100

<http://www.jade-city.nl>

Snackbar **'Twins'**

Dreef 3, 8256AW
Biddinghuizen

0321-330297

<https://snackbartwins.nl>



Voor een met zorg
vormgegeven
afscheid

www.jager-uitvaartbegeleiding.nl

Overlijden melden: 0321 - 31 61 74

24 uur per dag bereikbaar

Volkstuinvereniging Biddinghuizen

<http://volkstuintiddinghuizen.nl>

KvK Lelystad nr. 40059843

Contributie: € 12,50 per jaar

Tuinhuur: €20,- per are (100 m²) per jaar

Borg: € 50,- per are

Rekeningnr. Vereniging

NL78RABO 0348 1245 70 t.n.v.

Volkstuinvereniging Biddinghuizen

Redactie: redactie@volkstuintiddinghuizen.nl

Inlegvel behoort bij Verenigingsblad 2026 nr. 1; alle exemplaren

De advertentie op dit blad is door een samenloop van omstandigheden niet in het verenigingsblad terecht gekomen. Dit is vervelend en daarom is dit inlegvel toegevoegd.

*Een bericht van
Nienke Knoester,
Bibliotheekmede-
werker, Coördinator
HvT Biddinghuizen*

*“Sinds eind maart is
er een heuse
Zadenbieb in de
bibliotheek in*

*Biddinghuizen. We zijn klein begonnen, maar hopen dit langzamerhand uit te gaan
breiden.*

*De zadenbieb is namelijk voor iedereen toegankelijk, ook als je geen lid bent van de
bibliotheek. Je kunt er zaden ophalen om toe te voegen aan je (groenten)tuin, maar je mag
ook zaden brengen die je geoogst hebt, zodat anderen deze weer kunnen gebruiken”*

Zadenkast op de volkstuin

Mirthe Regtop en Aalt Mulder hadden het idee om een zadenkastje op de tuin te plaatsen. Hierin kunnen zakjes zaad worden geplaatst door mensen die over hebben of gewoon een bijdrage willen leveren voor hen die het harder nodig hebben. Zie de foto rechts.

PolderGoud®
Pure Potato Pleasure!
Alexia – Amora – Arcade – Aromata –
Cartagena – Ibiza – Maritiema – Valencia
Free varieties: Nicola, Spunta, etc.

SCHAAP HOLLAND
Schaap Holland B.V.
Oogstweg 7
8256 SB Biddinghuizen
Tel. +31- (0)321-335050
info@schaapholland.com
www.schaapholland.com

